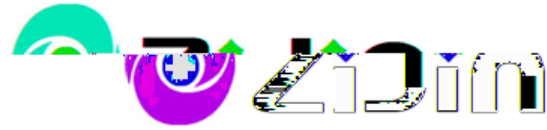


香港交易及結算所有限公司及香港聯合交易所有限公司對本文件之內容概不負責，對其準確性或完整性亦不發表任何聲明，並明確表示概不就因本文件全部或任何部分內容而產生或因依賴該等內容而引致之任何損失承擔任何責任。




Zijin Mining Group Co., Ltd.*


紫金礦業集團股份有限公司

(一家於中華人民共和國註冊成立的股份有限公司)

(股票代碼：2899)



此乃本公司之呈報，董事會成員包括執行董事陳景河先生（董事長）、劉雲先生、




2022 12 31

1-2

3-10





Handwritten signature in black ink.



Handwritten signature in black ink.

Peki B.V.

Cukaru

()

2022 12 31 2020

A 12 31 2022

2022 12 31 2020 A 1 2020

2020

2020

2020

2020

2022 4 11
2022 5 17 2021

77,045.30

Kamoa-Kakula

2022 4 11

2

2022

2022

2 -

2022

2022

1 2020

2



1 2020

2020				597,028.51						42,321.42		
				77,045.30						496,815.25		
				77,045.30								
				12.90%								
				(1)		(2)	(3) (1)	(2)- (1)	% (4) (2)/(1)			
Kamoa-Kakula	1	311,028.51	233,983.21	233,983.21	-	234,878.66	895.45	100.00	2021 5	464,591.37	3	
Timok	2	218,000.00	218,000.00	218,000.00	7,441.96	219,355.01	1,355.01	100.00	2021 10	433,606.70	4	
		68,000.00	68,000.00	68,000.00	26,278.50	33,980.62	(34,019.38)	49.97	2024 1		5	
	1	-	77,045.30	77,045.30	8,600.96	8,600.96	(68,444.34)	11.16	□□		6	
		597,028.51	597,028.51	597,028.51	42,321.42	496,815.25	(100,213.26)	83.21				

1 2020

1

2 Rakita

3 Kamo-a-Kakula 2021 5 2022 33.35

4 Timok 2021 10 2022 11.1 4.73

5 2024 1

6 2026 7

2

			(1)		(2)	(%) (3)=(2)/(1)				
	Kamoa-Kakula	77,045.30	77,045.30	8,600.96	8,600.96	11.16	2026	7		